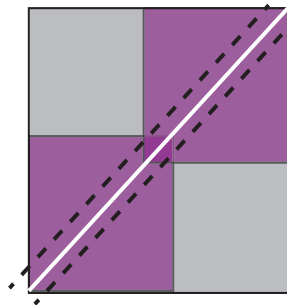





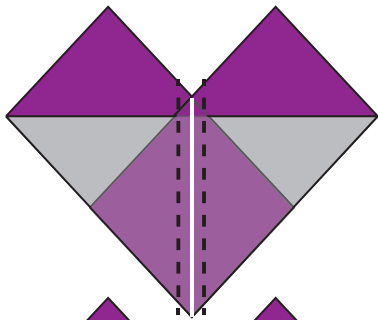
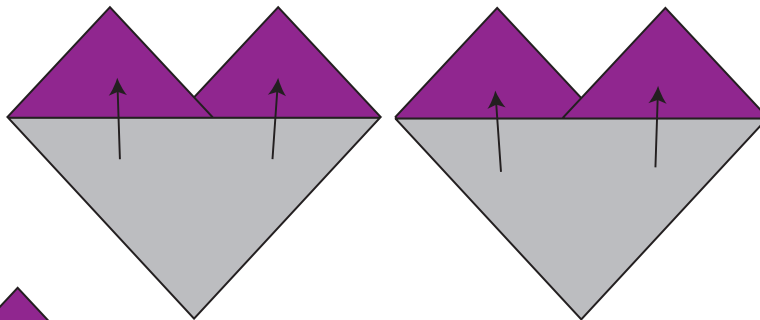
## Keine Reste Methode

1. Schneide 4 kleine und 1 großes Quadrat zu.

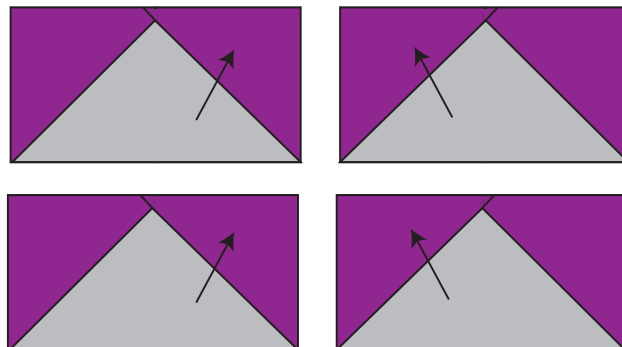
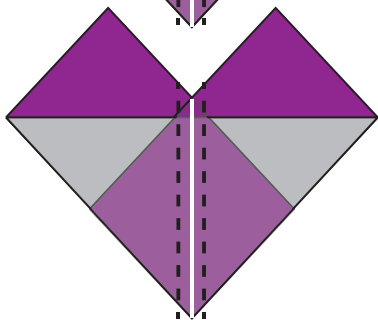


2. Lege zwei der kleinen Quadrate rechts auf rechts überlappend in die gegenüberliegende Ecken. Nähe 1/4" entfernt auf beiden Seiten der Diagonalen. Schneide nach dem Nähen an der Diagonalen das Stück in zwei Hälften.

3. Die Nahtzugaben nach oben bügeln.



4. Die verbleibenden zwei Quadrate rechts auf rechts auflegen und 1/4" links und rechts neben der Diagonalen nähen. An der Diagonalen schneiden, die Nahtzu-



5. Nun mit dem BlocLoc Flying Geese Lineal in der entsprechenden Größe die Einheiten begradigen.